


# Handleiding Generation BMX / Good / Sport



1. verwijder de achterwielbouten

2. de hulpwielgesp plaatsen

2. Breng de zijwieljes aan

3. Draai de wielbout aan

4. Zet de voorvork in de goede richting

5. Het voorwiel plaatsen in de voorvork. LET OP zorg dat je hem er altijd recht en in het midden inhangt. De bouten aanbrengen en geleidelijk aandraaien.



7. Bevestigen voorspatbord

8. Aandraaien bout

8. Bevestigen Achterspatbord en drinkbeker houder

9. Aanbrengen zadelpen

10. Plaats de zadelpen in het frame en draai deze vast





11. Het stuur rechtzetten en vastdraaien

12. Zorg dat het evenwijdig is met de stuurpen

13. Steek de stuurpen in het frame en draai daarna de bout geleidelijk aan tot dat het stuur vast zit.

14. Aanbrengen fietsmandje voorop. De Generation Good heeft een andere aansluiting om het mandje te bevestigen



15. Draai de bout los

16. Bevestig de remkabel aan de handrem.

17. Let op je hebt een linker en een rechter trapper, draai deze erop tot dat het schroefdraad niet meer zichtbaar is. Vast is vast.

18. Knijp de voorrem bij mekaar en trek de remkabel aan



19. Draai de bout vast

20. Aanbrengen fietsmandje voor de Generation Good fiets

Let goed op bij nummer 12